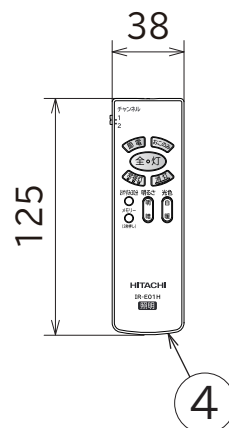
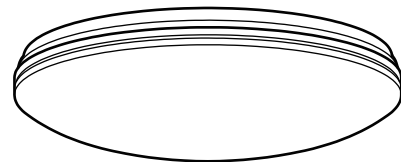
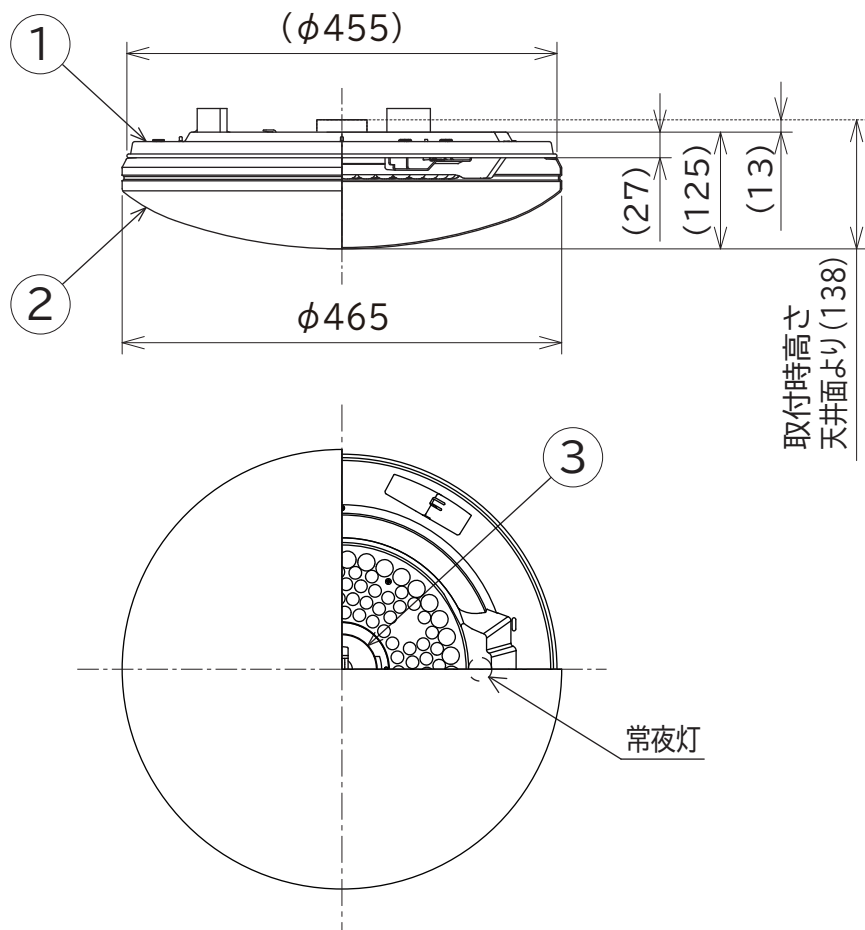


## ⚠ 安全に関するご注意

- 一般屋内用器具です。屋外や水気、湿気のある場所では使用しないでください。絶縁不良による感電の原因となります。
- 器具の取り付けは取扱説明書にしたがい確実に取り付けてください。取り付けに不備があると火災、感電、落下の原因となります。
- 天井取り付け専用です。傾斜天井へは取り付けしないでください。火災、感電、落下の原因となります。
- カバーを外した状態でLED素子を直視しないでください。目を傷めたり、目に悪影響を及ぼすことがあります。
- 照明器具には寿命があります。設置して8～10年経つと、外観に異常がなくても内部の劣化が進行しています。点検・交換をお勧めします。点検せずに長時間使い続けると、まれに、発煙、発火、感電などに至るおそれがあります。

## ご使用上の注意

- LED素子は製造上、発光色、明るさにバラツキがあります。そのため、同一型式商品でも商品ごとに発光色、明るさが異なる、またはムラが生じる場合があります。
- LED光源は本体に組み込みのため、お客様自身での交換はできません。
- 温泉地などの腐食性ガスが発生する場所での使用はお避けください。光学特性などに不具合が発生することがあります。
- 調光器では使用しない（100%点灯でも使用不可）  
過熱し、火災の原因となります。



## リモコン機能概要（詳細は取扱説明書による）

・節電	—	今お使いの状態から減光して消費電力を節電します。
・おやすみ30分	—	ボタンひとつで30分後に消灯します。
・おこのみ	—	お好みの点灯状態を記憶させて、記憶した点灯状態で点灯します。
・全灯	—	全灯(定格)の状態で点灯します。
・常夜灯	—	常夜灯で点灯します。
・消灯	—	消灯します。
・明るさ(明 暗)	—	LED光源・常夜灯の明るさを100%(明)～約5%(暗)の範囲で調節できます。
・光色(白 暖)	—	LED光源の色を昼光色から電球色まで調節できます。
・メモリー	—	「おこのみ」ボタンに調節したあかりを設定できます。
・CH切替	—	チャンネルを切り替えて、1台のリモコンで2台の器具を操作できます。

## 特性

定格光束：3,200 [lm]

定格消費電力：26.2 [W]

適用畳数：～6畳

本体取付：らくづけポン式

カバー着脱：回転式

引掛シーリングボディ（メス部）無し

リモコン壁掛け用ホルダー無し

特記事項			100V	50/60Hz 共用				
			電 圧	周 波 数	4	リモコン送信機		IR-E01H
型式 L E Dシーリングライト LEC-AH060R	加藤	1.8 k g	電球色 昼光色	—	3	アダプタ		
	住吉			2	カバー	アクリル	乳白	
	石井	器具質量	L E D	W ・ 数	品番	1	本体	鋼板
						部 品 名	材 質	備 考