HITACHI
Inspire the Next

日立照明器具　照明特性

形式：TPE32401WW-JZ14
<定格出力タイプ>
<温白色相当>
<照度補正、連続調光共用形>

反射率															
天井	80%			70%				50%			30%			0%
壁	70%	50%	30%	70%	50%	30%	10%	50%	30%	10%	50%	30%	10%	0%
床	10%													0%
室指数	照明率 S/H=1.0													
0.6	0.59	0.47	0.39	0.57	0.46	0.39	0.34	0.45	0.38	0.33	0.44	0.38	0.33	0.31
0.8	0.68	0.57	0.49	0.67	0.56	0.49	0.43	0.55	0.48	0.43	0.53	0.48	0.43	0.41
1	0.75	0.64	0.56	0.73	0.63	0.56	0.51	0.62	0.55	0.50	0.60	0.54	0.50	0.48
1.25	0.80	0.71	0.64	0.79	0.70	0.63	0.58	0.68	0.62	0.58	0.67	0.61	0.57	0.55
1.5	0.85	0.76	0.70	0.83	0.75	0.69	0.64	0.73	0.68	0.63	0.72	0.67	0.63	0.61
2	0.91	0.83	0.78	0.89	0.82	0.77	0.72	0.80	0.76	0.72	0.78	0.74	0.71	0.68
2.5	0.94	0.88	0.83	0.92	0.87	0.82	0.78	0.85	0.80	0.77	0.83	0.79	0.76	0.73
3	0.96	0.91	0.86	0.95	0.90	0.85	0.82	0.87	0.84	0.80	0.85	0.82	0.79	0.77
4	0.99	0.95	0.91	0.98	0.94	0.90	0.87	0.91	0.88	0.86	0.89	0.87	0.84	0.82
5	1.01	0.98	0.94	1.00	0.96	0.93	0.91	0.94	0.92	0.89	0.92	0.90	0.88	0.85
7	1.03	1.01	0.99	1.02	1.00	0.98	0.96	0.98	0.96	0.94	0.95	0.94	0.92	0.90
10	1.05	1.04	1.02	1.04	1.02	1.01	0.99	1.00	0.99	0.98	0.98	0.97	0.96	0.93

姿図

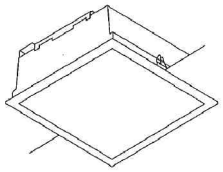

光　源	
品名	LED
形式	
光束	4,230 lm

器具効率 Ft=	100.0%
上方光束 Fu=	0.0%
下方光束 Fd=	100.0%

配光分類
BZ-

最大取付間隔

A-A	1.28	H
B-B	1.26	H

保守率		
	良	0.70
	中	0.72
	否	0.68

単体照度分布(初期)

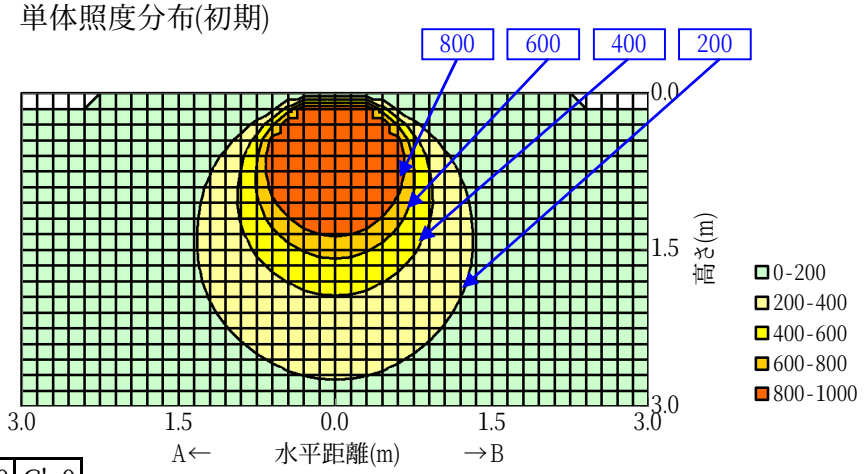

光　度　(cd/1000 lm)

	A-0	B-B	C-0	A'-0	C'-0
0	354	354	354		
10	348	348	347		
20	328	327	328		
30	303	297	297		
40	260	257	258		
50	208	205	208		
60	162	158	153		
70	96	95	98		
80	34	34	34		
90					
100					
110					
120					
130					
140					
150					
160					
170					
180					

配光曲線

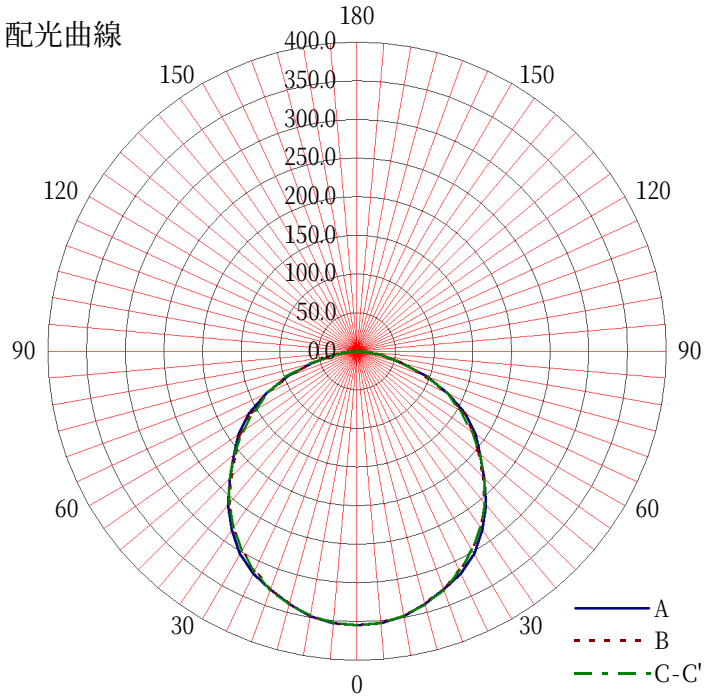

日立アプライアンス株式会社