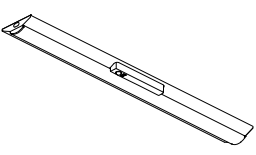
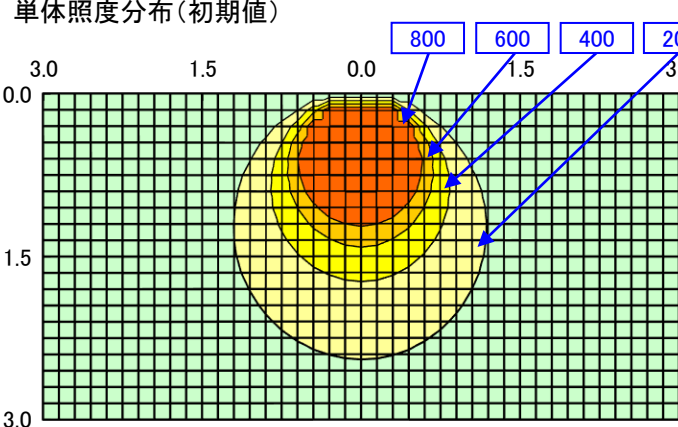
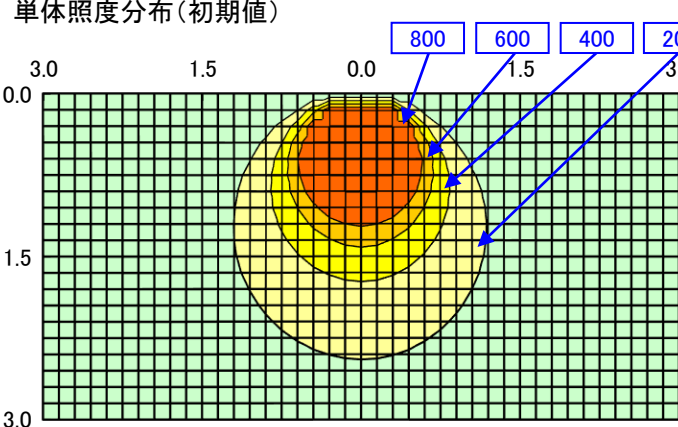
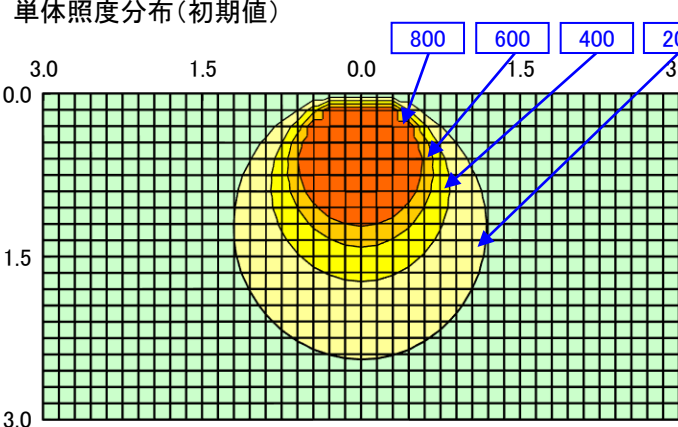
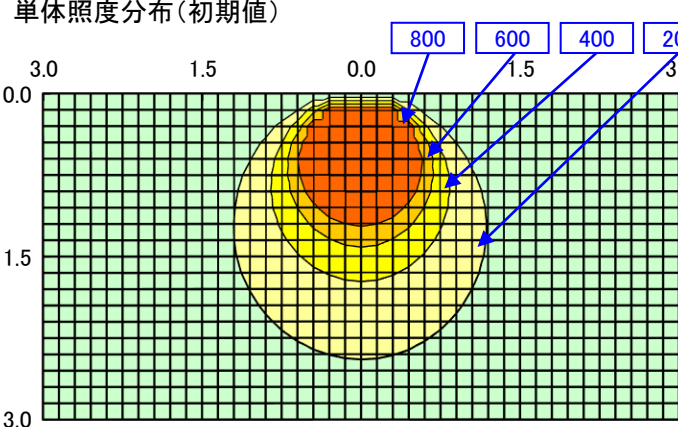


日立照明器具 照明特性

名称: 人感センサー付 交換形ベース器具 (逆富士形)		天井	80%			70%				50%			30%			0%				
			壁	70%	50%	30%	70%	50%	30%	10%	50%	30%	10%	50%	30%	10%	0%			
				床	10%														0%	
形式: NC4A1SL		室指数	固有照明率 S/H=1.0																	
<備考>		0.6	0.57	0.45	0.37	0.55	0.44	0.36	0.31	0.42	0.36	0.31	0.41	0.35	0.31	0.28				
		0.8	0.66	0.54	0.46	0.64	0.53	0.46	0.40	0.52	0.45	0.40	0.50	0.44	0.39	0.37				
		1	0.72	0.61	0.53	0.70	0.60	0.53	0.47	0.58	0.52	0.47	0.56	0.51	0.46	0.43				
姿図 	1.25	0.78	0.68	0.61	0.76	0.67	0.60	0.54	0.65	0.58	0.53	0.63	0.57	0.53	0.50					
	1.5	0.82	0.73	0.66	0.81	0.72	0.65	0.60	0.70	0.64	0.59	0.67	0.62	0.58	0.55					
	2	0.88	0.80	0.74	0.86	0.79	0.73	0.68	0.76	0.71	0.67	0.74	0.70	0.66	0.63					
	2.5	0.92	0.85	0.79	0.90	0.83	0.78	0.74	0.81	0.76	0.72	0.78	0.74	0.71	0.68					
	3	0.94	0.88	0.83	0.92	0.86	0.82	0.78	0.84	0.80	0.76	0.81	0.77	0.74	0.71					
光源形式 CE403WE-X14A		4	0.97	0.92	0.88	0.95	0.91	0.87	0.83	0.88	0.84	0.81	0.85	0.82	0.80	0.76				
器具光束 3,760 lm		5	0.99	0.95	0.91	0.97	0.94	0.90	0.87	0.91	0.88	0.85	0.88	0.85	0.83	0.80				
		7	1.02	0.99	0.96	1.00	0.97	0.95	0.92	0.94	0.92	0.90	0.91	0.90	0.88	0.84				
		10	1.04	1.02	1.00	1.02	1.00	0.98	0.96	0.97	0.95	0.94	0.94	0.93	0.92	0.88				
器具効率 Ft= 100%		単体照度分布 (初期値) 																		
上方光束 Fu= 3.5%																				
下方光束 Fd= 96.5%																				
最大取付間隔		A← 水平距離(m) →B 																		
A-A 1.28 H																				
B-B 1.26 H																				
保守率	良	0.88	A← 水平距離(m) →B 																	
	中	0.86																		
	否	0.81																		
光度 (cd/1000 lm)		A← 水平距離(m) →B 																		
	A-0																B-B	C-0	A'-0	C'-0
0	318																318	318		
10	312	313	313																	
20	296	295	296																	
30	271	268	268																	
40	239	232	235																	
50	197	189	191																	
60	154	136	148																	
70	110	89	102																	
80	69	35	54																	
90	41	5	25																	
100	21	5	12																	
110	13	3	6																	
120	5	2	1																	
130																				
140																				
150																				
160																				
170																				
180																				
配光曲線 (cd/1000 lm)		