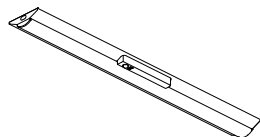
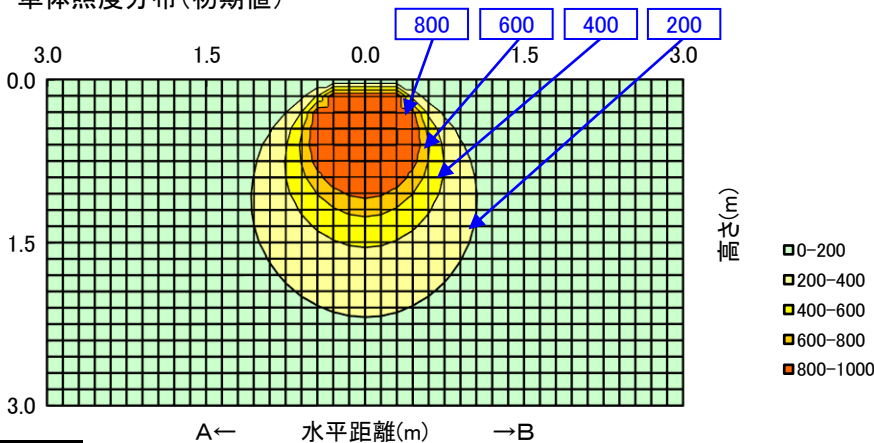
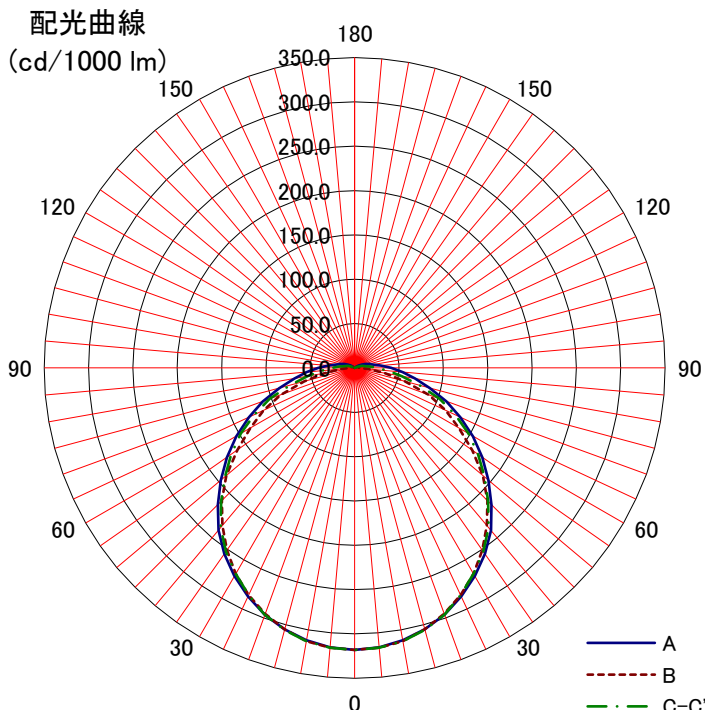


日立照明器具 照明特性

名称: 人感センサー付 交換形ベース器具 (逆富士形)	天井	80%			70%				50%			30%			0%
	壁	70%	50%	30%	70%	50%	30%	10%	50%	30%	10%	50%	30%	10%	0%
	床	10%													0%
形式: NC4A1SL	室指数	固有照明率 S/H=1.0													
<備考>	0.6	0.57	0.45	0.37	0.55	0.44	0.36	0.31	0.42	0.36	0.31	0.41	0.35	0.31	0.28
	0.8	0.66	0.54	0.46	0.64	0.53	0.46	0.40	0.52	0.45	0.40	0.50	0.44	0.39	0.37
姿図 	1	0.72	0.61	0.53	0.70	0.60	0.53	0.47	0.58	0.52	0.47	0.56	0.51	0.46	0.43
	1.25	0.78	0.68	0.61	0.76	0.67	0.60	0.54	0.65	0.58	0.53	0.63	0.57	0.53	0.50
	1.5	0.82	0.73	0.66	0.81	0.72	0.65	0.60	0.70	0.64	0.59	0.67	0.62	0.58	0.55
	2	0.88	0.80	0.74	0.86	0.79	0.73	0.68	0.76	0.71	0.67	0.74	0.70	0.66	0.63
	2.5	0.92	0.85	0.79	0.90	0.83	0.78	0.74	0.81	0.76	0.72	0.78	0.74	0.71	0.68
	3	0.94	0.88	0.83	0.92	0.86	0.82	0.78	0.84	0.80	0.76	0.81	0.77	0.74	0.71
光源形式 CE403NF-X14A	4	0.97	0.92	0.88	0.95	0.91	0.87	0.83	0.88	0.84	0.81	0.85	0.82	0.80	0.76
	5	0.99	0.95	0.91	0.97	0.94	0.90	0.87	0.91	0.88	0.85	0.88	0.85	0.83	0.80
器具光束 3,000 lm	7	1.02	0.99	0.96	1.00	0.97	0.95	0.92	0.94	0.92	0.90	0.91	0.90	0.88	0.84
	10	1.04	1.02	1.00	1.02	1.00	0.98	0.96	0.97	0.95	0.94	0.94	0.93	0.92	0.88
器具効率 Ft= 100%		<div>単体照度分布(初期値)</div> 													
上方光束 Fu= 3.5%															
下方光束 Fd= 96.5%															
最大取付間隔		<div>配光曲線 (cd/1000 lm)</div> 													
A-A 1.28 H															
B-B 1.26 H															
保守率	良	0.88													
	中	0.86													
	否	0.81													
光度 (cd/1000 lm)															
	A-0	B-B	C-0	A'-0	C'-0										
0	318	318	318												
10	312	313	313												
20	296	295	296												
30	271	268	268												
40	239	232	235												
50	197	189	191												
60	154	136	148												
70	110	89	102												
80	69	35	54												
90	41	5	25												
100	21	5	12												
110	13	3	6												
120	5	2	1												
130															
140															
150															
160															
170															
180															