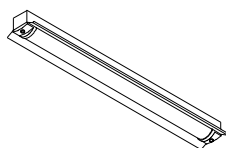
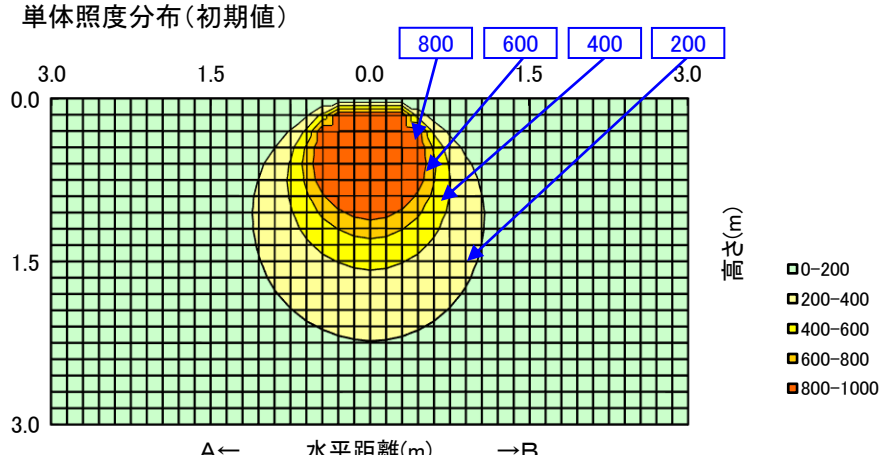
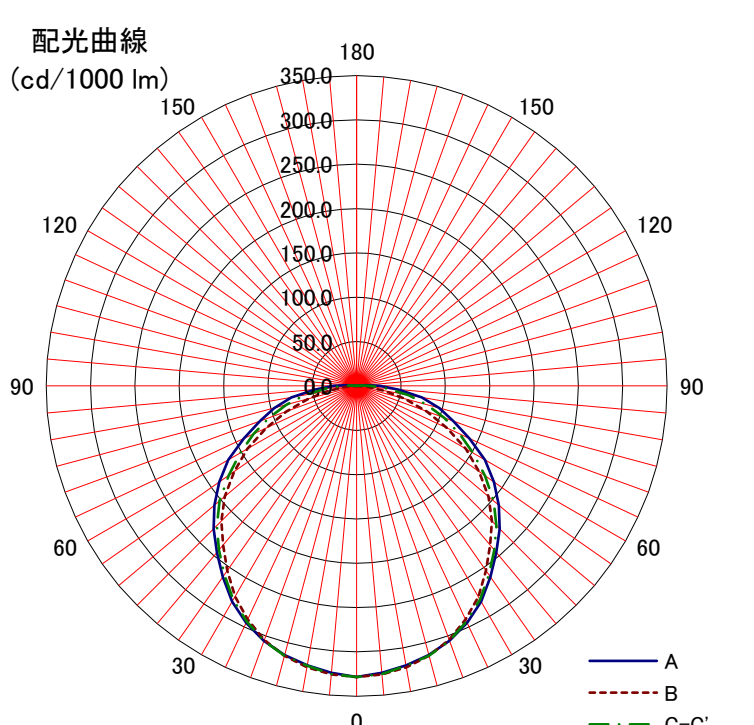
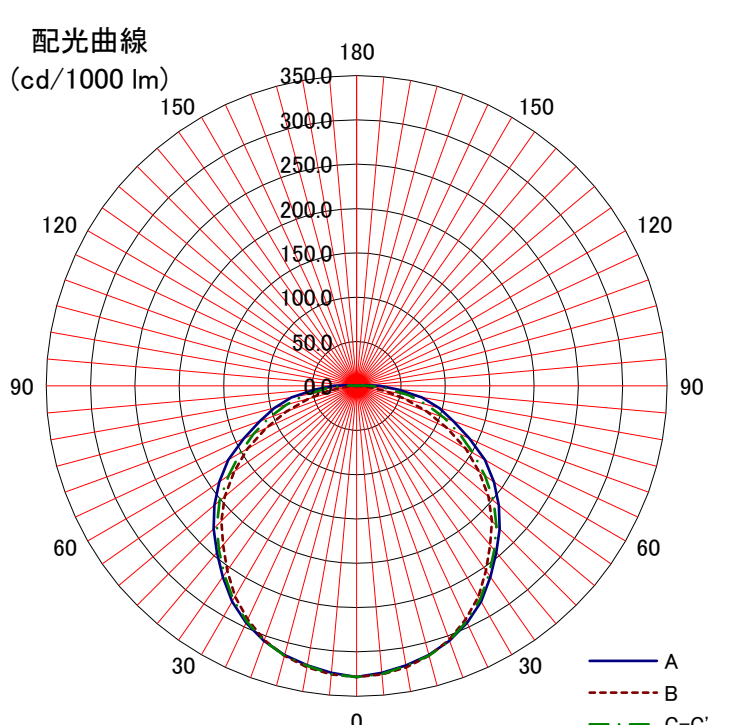
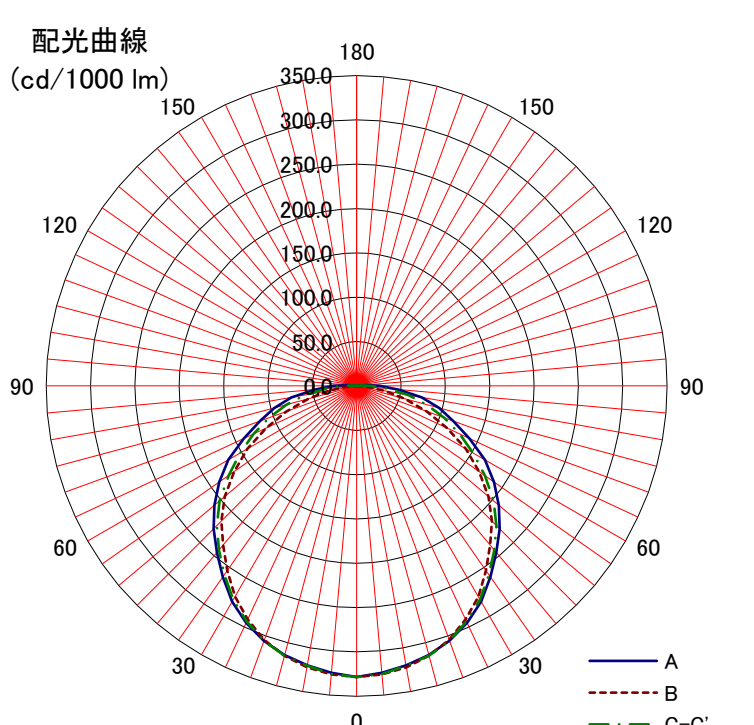


日立照明器具 照明特性

名称: 交換形LED笠付形	反射率	天井	80%				70%				50%			30%			0%																
		壁	70%	50%	30%	70%	50%	30%	10%	50%	30%	10%	50%	30%	10%	0%																	
		床	10%														0%																
形式: WGP2B	室指数	固有照明率 S/H=1.0																															
<備考> 防湿・防雨形 (オイルミスト対応)	0.6	0.57	0.45	0.37	0.56	0.44	0.37	0.32	0.43	0.36	0.31	0.42	0.36	0.31	0.29																		
	0.8	0.67	0.55	0.47	0.65	0.54	0.47	0.41	0.53	0.46	0.41	0.51	0.45	0.40	0.38																		
姿図 	1	0.73	0.62	0.54	0.71	0.61	0.54	0.48	0.59	0.53	0.48	0.58	0.52	0.47	0.45																		
	1.25	0.79	0.69	0.61	0.77	0.68	0.61	0.55	0.66	0.60	0.55	0.64	0.59	0.54	0.52																		
	1.5	0.83	0.74	0.67	0.81	0.73	0.66	0.61	0.71	0.65	0.60	0.69	0.64	0.60	0.57																		
	2	0.89	0.81	0.75	0.87	0.80	0.74	0.69	0.78	0.73	0.68	0.76	0.71	0.68	0.65																		
	2.5	0.92	0.86	0.80	0.91	0.84	0.79	0.75	0.82	0.78	0.74	0.80	0.76	0.73	0.70																		
	3	0.95	0.89	0.84	0.93	0.88	0.83	0.79	0.85	0.81	0.77	0.83	0.79	0.76	0.74																		
光源形式	4	0.98	0.93	0.89	0.96	0.92	0.88	0.84	0.89	0.86	0.83	0.87	0.84	0.82	0.79																		
WGE203WWE-N14A	5	1.00	0.96	0.92	0.98	0.95	0.91	0.88	0.92	0.89	0.87	0.90	0.88	0.85	0.82																		
器具光束	7	1.02	1.00	0.97	1.01	0.98	0.96	0.93	0.96	0.94	0.92	0.94	0.92	0.90	0.87																		
3,040 lm	10	1.04	1.02	1.01	1.03	1.01	0.99	0.98	0.99	0.97	0.96	0.96	0.95	0.94	0.91																		
器具効率 Ft= 100%		<div>単体照度分布(初期値)</div> 																															
上方光束 Fu= 0.6%																																	
下方光束 Fd= 99.4%																																	
最大取付間隔		<div>配光曲線 (cd/1000 lm)</div> 																															
A-A 1.28 H																																	
B-B 1.24 H																																	
保守率	良	0.86	<div>配光曲線 (cd/1000 lm)</div> 																														
	中	0.81																															
	否	0.72																															
光度 (cd/1000 lm)		<div>配光曲線 (cd/1000 lm)</div> 																															
	A-0																B-B	C-0	A'-0	C'-0													
0	328																328	328															
10	320																322	320															
20	306																305	306															
30	281																274	278															
40	245																234	241															
50	209																194	202															
60	167																142	152															
70	116																85	105															
80	75																33	60															
90	26																	16															
100																																	
110																																	
120																																	
130																																	
140																																	
150																																	
160																																	
170																																	
180																																	