
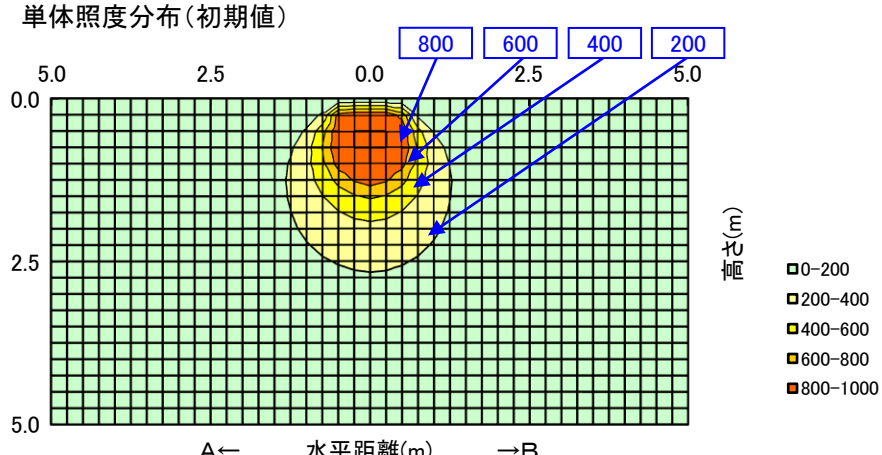
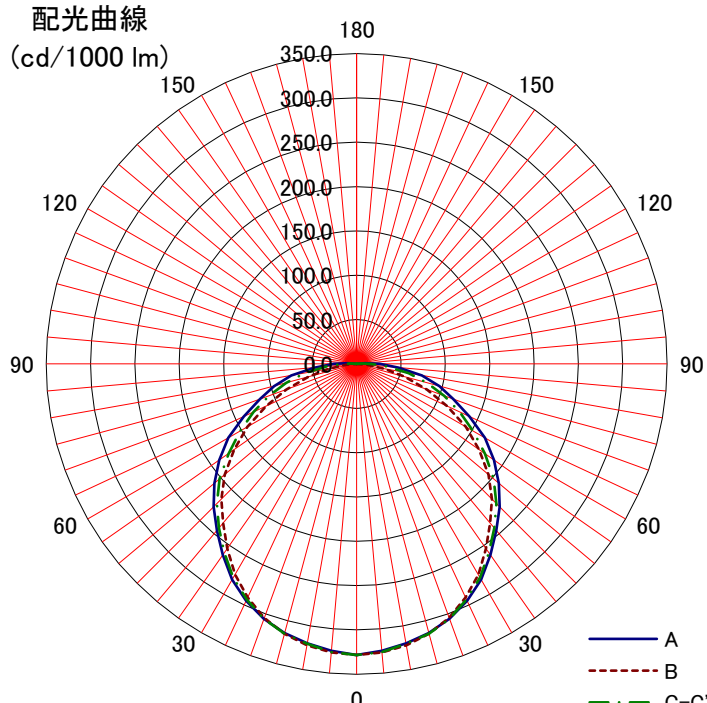


日立照明器具 照明特性

名称: 交換形LED笠付形	反射率	天井	80%				70%				50%			30%			0%												
		壁	70%	50%	30%	70%	50%	30%	10%	50%	30%	10%	50%	30%	10%	0%													
		床	10%														0%												
形式: WGP8B1	室指数	固有照明率 S/H=1.0																											
＜備考＞ 防湿・防雨形 (オイルミスト対応)	0.6	0.57	0.45	0.37	0.56	0.44	0.37	0.32	0.43	0.36	0.31	0.42	0.36	0.31	0.29														
	0.8	0.67	0.55	0.47	0.65	0.54	0.47	0.41	0.53	0.46	0.41	0.51	0.45	0.40	0.38														
姿図 	1	0.73	0.62	0.54	0.71	0.61	0.54	0.48	0.59	0.53	0.48	0.58	0.52	0.47	0.45														
	1.25	0.79	0.69	0.61	0.77	0.68	0.61	0.55	0.66	0.60	0.55	0.64	0.59	0.54	0.52														
	1.5	0.83	0.74	0.67	0.81	0.73	0.66	0.61	0.71	0.65	0.60	0.69	0.64	0.60	0.57														
	2	0.89	0.81	0.75	0.87	0.80	0.74	0.69	0.78	0.73	0.68	0.76	0.71	0.68	0.65														
	2.5	0.92	0.86	0.80	0.91	0.84	0.79	0.75	0.82	0.78	0.74	0.80	0.76	0.73	0.70														
	3	0.95	0.89	0.84	0.93	0.88	0.83	0.79	0.85	0.81	0.77	0.83	0.79	0.76	0.74														
光源形式 WGE402NE-N14A1	4	0.98	0.93	0.89	0.96	0.92	0.88	0.84	0.89	0.86	0.83	0.87	0.84	0.82	0.79														
	5	1.00	0.96	0.92	0.98	0.95	0.91	0.88	0.92	0.89	0.87	0.90	0.88	0.85	0.82														
器具光束 4,320 lm	7	1.02	1.00	0.97	1.01	0.98	0.96	0.93	0.96	0.94	0.92	0.94	0.92	0.90	0.87														
	10	1.04	1.02	1.01	1.03	1.01	0.99	0.98	0.99	0.97	0.96	0.96	0.95	0.94	0.91														
器具効率 Ft= 100%		単体照度分布(初期値) 																											
上方光束 Fu= 0.6%																													
下方光束 Fd= 99.4%																													
最大取付間隔		A← 水平距離(m) →B 配光曲線 (cd/1000 lm) 																											
A-A 1.28 H																													
B-B 1.24 H																													
保守率	良	0.86	光度 (cd/1000 lm)																										
	中	0.81																											
	否	0.72																											
		A-0															B-B	C-0	A'-0	C'-0									
0		328															328	328											
10		320															322	320											
20		306															305	306											
30		281															274	278											
40		245															234	241											
50		209															194	202											
60		167															142	152											
70		116															85	105											
80		75															33	60											
90		26															16												
100																													
110																													
120																													
130																													
140																													
150																													
160																													
170																													
180																													