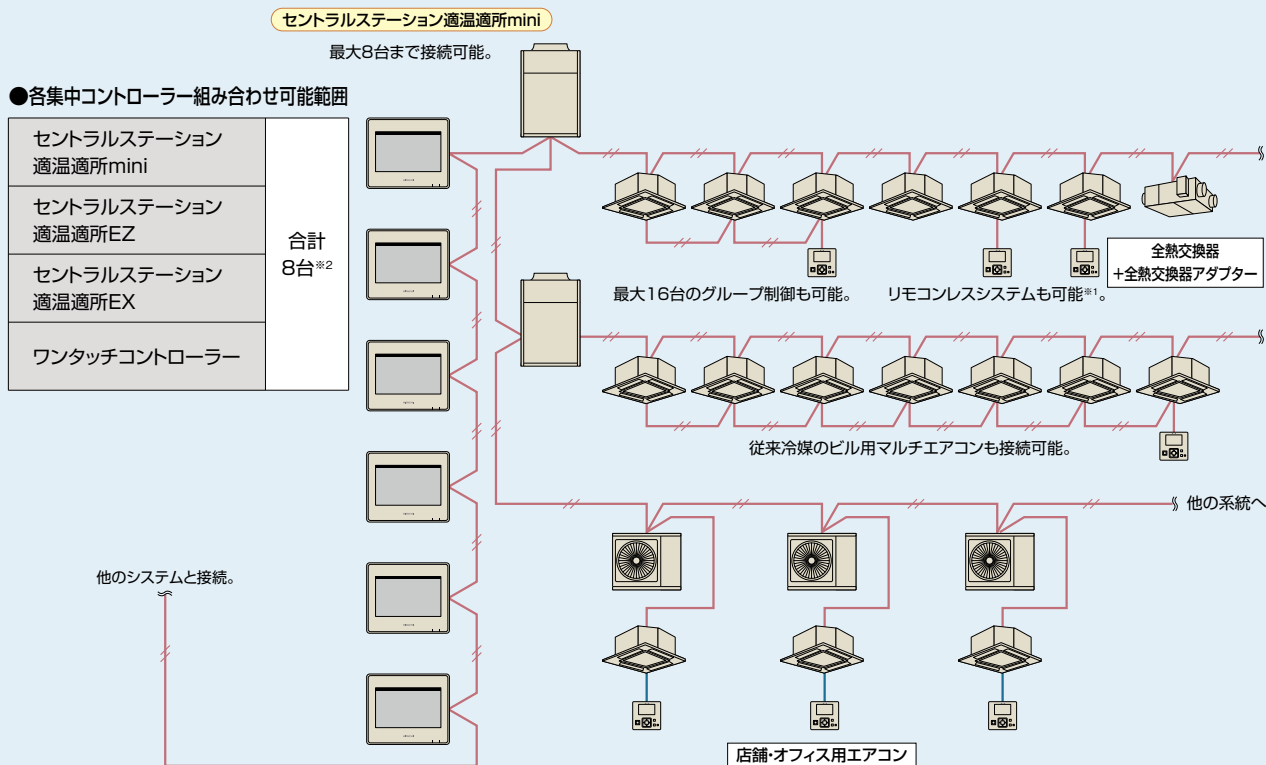
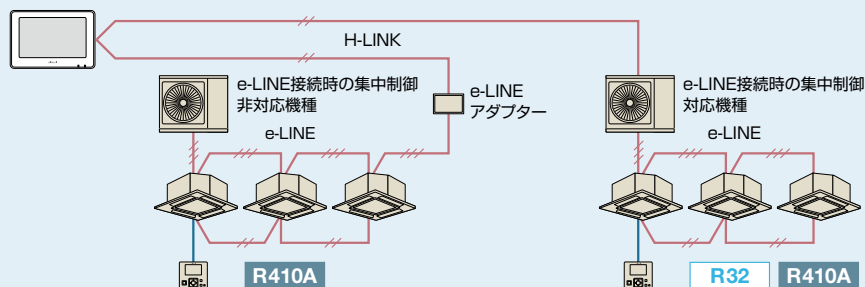


システム構成図

各集中コントローラーの組み合わせにより、規模や目的に合わせたシステム構成が可能です。



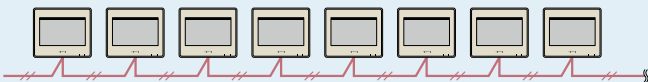
e-LINE接続時のシステム構成例



(注) e-LINE接続の機器を集中コントローラーに接続する場合、接続できる集中コントローラーの機能に制限があります。P.221・222を参照ください。
e-LINE接続時の集中制御 対応/非対応機種一覧はP.222を参照ください。

■セントラルステーション適温適所miniの連結

セントラルステーション適温適所miniを最大8台まで連結可能なので最大160グループ(室内ユニット160台)の空調管理を実現。



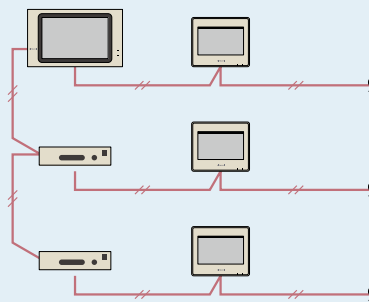
■ワンタッチコントローラーの連結

室内ユニットの台数に応じてワンタッチコントローラーを連結。最大128グループ(室内ユニット160台)の運転/停止を管理できます。



■セントラルステーション適温適所EXとその他の集中コントローラーとの併用

複数のH-LINKに対して、一括管理と年間スケジュールを使用した一括運転が可能。H-LINK内に集中コントローラーを合計8台併用可能。※2



※1. ワンタッチコントローラーを接続する場合および集中コントローラー2台以上を併用する場合はリモコンレスシステムはできません。
※2. 併用可能な集中コントローラーの組み合わせには一部制限があります。詳細は弊社営業窓口までお問い合わせください。