

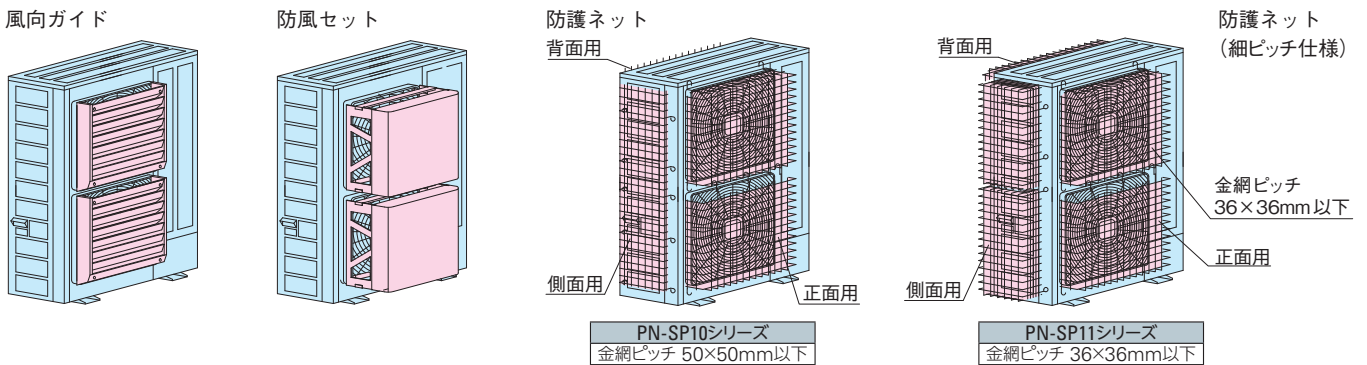
室外ユニットオプション

■ 室外ユニットオプション〈省エネの達人プレミアム・省エネの達人・寒さ知らず(R32)〉

容量・型名	風向ガイド	防風セット(注1)	吸込網(注6)	防護ネット(注2)	防護ネット(注3) (細ピッチ仕様)	集中排水ドレンボス(注5)		ドレンパン ヒーター(注7)	耐風用補強 セット	
						ストレート型	L型			
省エネの達人 プレミアム	40~63型	AG-264 9,500円	WSP-SP10A 18,000円	PSN-SP10A 7,000円	PN-SP10A1(注4) 46,000円	PN-SP11A1 55,000円	—	DBS-12L 1,200円	DH-SP63A 41,000円	—
	80型	—	—	PSN-SP10F 8,100円	PN-SP10F(注4) 48,300円	PN-SP11F 72,000円	—	—	DH-SP80A 49,000円	—
	112~160型	AG-335A×2 12,000円×2	WSP-SP10B×2 21,000円×2	PSN-SP10C 10,000円	PN-SP10C1 65,600円	PN-SP11C2 100,000円	DBS-26 1,700円	DBS-26L 2,100円	DH-SP280A 49,000円	THS-335A 20,000円
	224・280型	AG-335A×2 12,000円×2	WSP-SP10B×2 21,000円×2	PSN-SP10C 10,000円	PN-SP10C1 65,600円	PN-SP11C2 100,000円	DBS-26 1,700円	DBS-26L 2,100円	DH-SP280A 49,000円	THS-335A 20,000円
	335型	AG-335A×2 12,000円×2	WSP-SP10B×2 21,000円×2	PSN-SP10D 20,000円	PN-SP10D1 81,700円	PN-SP11D2 119,000円	DBS-26×2 1,700円×2	DBS-26L×2 2,100円×2	DH-SP335A 51,000円	THS-335A 20,000円
省エネの達人	40~80型	AG-264 9,500円	WSP-SP10A 18,000円	PSN-SP10A 7,000円	PN-SP10A1(注4) 46,000円	PN-SP11A1 55,000円	—	DBS-12L 1,200円	DH-SP63A 41,000円	—
	112型	AG-335A 12,000円	WSP-SP10B 21,000円	PSN-SP10B 8,100円	PN-SP10B1 48,300円	PN-SP11B2 72,000円	DBS-26 1,700円	DBS-26L 2,100円	DH-SP280A 49,000円	THS-335A 20,000円
	140~160型	—	—	PSN-SP10E 9,500円	PN-SP10E1 59,800円	PN-SP11E1 91,000円	—	—	—	—
	224・280型	AG-335A×2 12,000円×2	WSP-SP10B×2 21,000円×2	PSN-SP10C 10,000円	PN-SP10C1 65,600円	PN-SP11C2 100,000円	DBS-26 1,700円	DBS-26L 2,100円	DH-SP280A 49,000円	THS-335A 20,000円
	335型	AG-335A×2 12,000円×2	WSP-SP10B×2 21,000円×2	PSN-SP10D 20,000円	PN-SP10D1 81,700円	PN-SP11D2 119,000円	DBS-26×2 1,700円×2	DBS-26L×2 2,100円×2	DH-SP335A 51,000円	THS-335A 20,000円
寒さ知らず (R32)	80型	AG-335A 12,000円	WSP-SP10B 21,000円	PSN-SP10E 9,500円	PN-SP10E1 59,800円	PN-SP11E1 91,000円	— (注8)	— (注8)	DH-SP280A 49,000円	THS-335A 20,000円
	112~160型	AG-335A×2 12,000円×2	WSP-SP10B×2 21,000円×2	PSN-SP10C 10,000円	PN-SP10C1 65,600円	PN-SP11C2 100,000円	— (注8)	— (注8)	DH-SP280A 49,000円	THS-335A 20,000円

- (注1) 年間冷房設定(外気温度-15℃)を行う場合は防風セットを取り付けてください。外気温度が10℃以下で運転する場合も防風セットの取り付けを推奨します。
 ※室内ユニットを個別運転設定した場合、年間冷房設定はできません。
- (注2) 防護ネットは、ボールなどの外的障害から室外ユニット吹出グリル・熱交換器を保護する場合にご使用ください(本製品は人の手の侵入を防止するものではありません)。
 金網ピッチは50mm×50mm以下となります。
- (注3) 防護ネット(細ピッチ仕様)は、人の手が室外ユニット吹出グリル・熱交換器へ容易に触れないようにする場合にご使用ください((注2)の設置目的にも対応しています)。
 金網ピッチは36mm×36mm以下となります。
- (注4) 防護ネット(PN-SP10A1・PN-SP10F)は正面・背面用のセット(側面用はなし)品です。その他の防護ネットは正面・背面・側面用のセット品です
 (単品での特注対応もしますので、弊社営業窓口までお問い合わせください)。
- (注5) ドレン水が凍結する恐れがある地域では、集中排水ドレンボスは使用しないでください
 (ドレン水が凍結して室外ユニットの底ベースに積層し、ユニット停止などの故障の原因になる場合があります)。
 水はけの良いところを選ぶか排水溝を設けて排水してください。
- (注6) 降雪地域では「吸込網」を取り付け不要です。
- (注7) ドレンパンヒーターは必ず防雪フード(深形フード)一式(吹出口・背面吸込口・左吸込口)と併用してご使用ください。また、集中排水ドレンボスとの併用はできません。既納品に取り付ける場合には、弊社営業窓口までお問い合わせください。
- (注8) 「寒さ知らず」には集中排水ドレンボスは使用できません(ドレン水が凍結して室外ユニットの底ベースに積層し、ユニット停止などの故障の原因になる場合があります)。
 水はけの良いところを選ぶか、排水溝を設けて排水してください。

■ オプション組み込み図(室外ユニット) (本図は、省エネの達人プレミアム112~160型と同寸法の機種に、取り付けた状態を示します。)

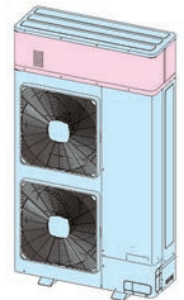


室外ユニットオプション

■ アクティブフィルター

容量・型名	室外ユニット取付型						別設置型 アクティブ フィルター	
	標準		耐塩害		耐重塩害			
	アクティブフィルター (塗装なし)	アクティブフィルター 取付キット	アクティブフィルター (塗装なし)	アクティブフィルター 取付キット	アクティブフィルター (塗装あり)	アクティブフィルター 取付キット		
省エネの達人プレミアム 省エネの達人	224・280型	AF-50T1A 245,000円	AFB-1T1A 45,000円	AF-50T1A 245,000円	AFB-1T1C 49,000円	AF-50T1C 275,000円	AFB-1T1C 49,000円	AF-50N1 400,000円
	335型	AF-50T1A 245,000円	AFB-2T1A 50,000円	AF-50T1A 245,000円	AFB-2T1C 55,000円	AF-50T1C 275,000円	AFB-2T1C 55,000円	

- (注1) 取付方法については、アクティブフィルターに同梱の据付点検要領書をご確認ください。
- (注2) 取付対象機種に合わせて、アクティブフィルターとアクティブフィルター取付キットをそれぞれご注文ください。
- (注3) アクティブフィルター取付キットとアクティブフィルターの取り付けは、ユニット設置後に現地にて取り付けてください。
- (注4) 防雪フードと組み合わせて設置される場合は、防雪フードの取付方法が異なりますので、アクティブフィルターに同梱の据付点検要領書をご確認ください。
- (注5) 室外ユニット取付型をご使用の場合、室外ユニットの高さは約300mm高くなります。
- (注6) 室外ユニット取付型を取り付ける場合、寸法・重心が高くなるため風による影響が大きくなります。強風の影響が大きいと予想される地域、設置場所に据え付ける場合は、製品が転倒しないように耐風用補強セットを取り付ける等の処置を実施してください。詳しくは技術資料をご覧ください。



室外ユニットオプション

浅形フード

正面



背面



深形フード

正面



背面



(注)写真は浅形フード、深形フードともステンレス製防雪フードです。

■ 防雪フード一覧表

〈省エネの達人プレミアムシリーズ〉

(浅形フード)	ステンレス製				亜鉛めっき鋼板製(塗装品)				
	吹出口	背面吸込口	左吸込口	セット合計	吹出口	背面吸込口	左吸込口	セット合計	
省エネの達人プレミアム	40~63型	ASG-SP10FTBS 24,200円	ASG-SP10BTBS 30,800円	ASG-SP10LTBS 20,900円	75,900円	ASG-SP10FTB 19,500円	ASG-SP10BTB 24,700円	ASG-SP10LTB 16,900円	61,100円
	80型	ASG-SP10FBS1 30,800円	ASG-SP10BTCS 30,800円	ASG-SP10LTCS 20,900円	82,500円	ASG-SP10FB1 24,700円	ASG-SP10BTC 24,700円	ASG-SP10LTC 16,900円	66,300円
	112~160型	ASG-SP10FBS1×2 30,800円×2	ASG-SP10BCS1 40,700円	ASG-SP10LCS1 26,400円	128,700円	ASG-SP10FB1×2 24,700円×2	ASG-SP10BC1 32,500円	ASG-SP10LC1 20,800円	102,700円
	224~280型	ASG-SP10FBS1×2 30,800円×2	ASG-SP10BCS1 40,700円	ASG-SP10LCS1 26,400円	128,700円	ASG-SP10FB1×2 24,700円×2	ASG-SP10BC1 32,500円	ASG-SP10LC1 20,800円	102,700円
	335型	ASG-SP10FBS1×2 30,800円×2	ASG-SP10BDS1 51,700円	ASG-SP10LDS1 33,000円	146,300円	ASG-SP10FB1×2 24,700円×2	ASG-SP10BD1 41,600円	ASG-SP10LD1 26,000円	117,000円

(注3)

(深形フード)	ステンレス製				亜鉛めっき鋼板製(塗装品)				
	吹出口	背面吸込口	左吸込口	セット合計	吹出口	背面吸込口	左吸込口	セット合計	
省エネの達人プレミアム	40~63型	ASG-SP11FTBS 37,400円	ASG-SP10BTBS 30,800円	ASG-SP10LTBS 20,900円	89,100円	ASG-SP11FTB 31,200円	ASG-SP10BTB 24,700円	ASG-SP10LTB 16,900円	72,800円
	80型	ASG-SP11FTCS 43,000円	ASG-SP10BTCS 30,800円	ASG-SP10LTCS 20,900円	94,700円	ASG-SP11FTC 39,000円	ASG-SP10BTC 24,700円	ASG-SP10LTC 16,900円	80,600円
	112~160型	(注4) ASG-SP11FCS3 74,000円	ASG-SP11BAS3 48,000円	ASG-SP11LAS4 28,800円	150,800円	(注4) ASG-SP11FC2 67,600円	ASG-SP11BA2 44,200円	ASG-SP11LA2 23,400円	135,200円
	224~280型	(注4) ASG-SP11FCS3 74,000円	ASG-SP11BAS3 48,000円	ASG-SP11LAS4 28,800円	150,800円	(注4) ASG-SP11FC2 67,600円	ASG-SP11BA2 44,200円	ASG-SP11LA2 23,400円	135,200円
	335型	ASG-SP11FBS3×2 43,000円×2	ASG-SP11BBS3 63,000円	ASG-SP10LDS1 33,000円	182,000円	ASG-SP11FB2×2 39,000円×2	ASG-SP11BB2 57,200円	ASG-SP10LD1 26,000円	161,200円

〈省エネの達人シリーズ〉

(浅形フード)	ステンレス製				亜鉛めっき鋼板製(塗装品)				
	吹出口	背面吸込口	左吸込口	セット合計	吹出口	背面吸込口	左吸込口	セット合計	
省エネの達人	40~80型	ASG-SP10FTBS 24,200円	ASG-SP10BTBS 30,800円	ASG-SP10LTBS 20,900円	75,900円	ASG-SP10FTB 19,500円	ASG-SP10BTB 24,700円	ASG-SP10LTB 16,900円	61,100円
	112型	ASG-SP10FBS1 30,800円	ASG-SP10BBS1 30,800円	ASG-SP10LBS1 20,900円	82,500円	ASG-SP10FB1 24,700円	ASG-SP10BB1 24,700円	ASG-SP10LB1 16,900円	66,300円
	140~160型	ASG-SP10FBS1 30,800円	ASG-SP10BES3 45,600円	ASG-SP10LES4 26,200円	102,600円	ASG-SP10FB1 24,700円	ASG-SP10BE2 42,900円	ASG-SP10LE2 22,800円	90,400円
	224~280型	ASG-SP10FBS1×2 30,800円×2	ASG-SP10BCS1 40,700円	ASG-SP10LCS1 26,400円	128,700円	ASG-SP10FB1×2 24,700円×2	ASG-SP10BC1 32,500円	ASG-SP10LC1 20,800円	102,700円
	335型	ASG-SP10FBS1×2 30,800円×2	ASG-SP10BDS1 51,700円	ASG-SP10LDS1 33,000円	146,300円	ASG-SP10FB1×2 24,700円×2	ASG-SP10BD1 41,600円	ASG-SP10LD1 26,000円	117,000円

(注3)

(深形フード)	ステンレス製				亜鉛めっき鋼板製(塗装品)				
	吹出口	背面吸込口	左吸込口	セット合計	吹出口	背面吸込口	左吸込口	セット合計	
省エネの達人	40~80型	ASG-SP11FTBS 37,400円	ASG-SP10BTBS 30,800円	ASG-SP10LTBS 20,900円	89,100円	ASG-SP11FTB 31,200円	ASG-SP10BTB 24,700円	ASG-SP10LTB 16,900円	72,800円
	112型	ASG-SP11FBS3 43,000円	ASG-SP10BBS1 30,800円	ASG-SP10LBS1 20,900円	94,700円	ASG-SP11FB2 39,000円	ASG-SP10BB1 24,700円	ASG-SP10LB1 16,900円	80,600円
	140~160型	ASG-SP11FBS3 43,000円	ASG-SP10BES3 45,600円	ASG-SP10LES4 26,200円	114,800円	ASG-SP11FB2 39,000円	ASG-SP10BE2 42,900円	ASG-SP10LE2 22,800円	104,700円
	224~280型	(注4) ASG-SP11FCS3 74,000円	ASG-SP11BAS3 48,000円	ASG-SP11LAS4 28,800円	150,800円	(注4) ASG-SP11FC2 67,600円	ASG-SP11BA2 44,200円	ASG-SP11LA2 23,400円	135,200円
	335型	ASG-SP11FBS3×2 43,000円×2	ASG-SP11BBS3 63,000円	ASG-SP10LDS1 33,000円	182,000円	ASG-SP11FB2×2 39,000円×2	ASG-SP11BB2 57,200円	ASG-SP10LD1 26,000円	161,200円

※ 表中の(注3)(注4)を含む防雪フードに関する補足説明は、P.194をご参照ください。

室外ユニットオプション

室外ユニットオプション

《寒さ知らずシリーズ》

(浅形フード)		ステンレス製				亜鉛めっき鋼板製(塗装品)			
		吹出口	背面吸込口	左吸込口	セット合計	吹出口	背面吸込口	左吸込口	セット合計
寒さ知らず	80型	ASG-SP10FBS1 30,800円	ASG-SP10BES3 45,600円	ASG-SP10LES4 26,200円	102,600円	ASG-SP10FB1 24,700円	ASG-SP10BE2 42,900円	ASG-SP10LE2 22,800円	90,400円
	112~160型	ASG-SP10FBS1×2 30,800円×2	ASG-SP10BCS1 40,700円	ASG-SP10LCS1 26,400円	128,700円	ASG-SP10FB1×2 24,700円×2	ASG-SP10BC1 32,500円	ASG-SP10LC1 20,800円	102,700円

(注3) 深形フード)		ステンレス製				亜鉛めっき鋼板製(塗装品)			
		吹出口	背面吸込口	左吸込口	セット合計	吹出口	背面吸込口	左吸込口	セット合計
寒さ知らず	80型	ASG-SP11FBS3 43,000円	ASG-SP10BES3 45,600円	ASG-SP10LES4 26,200円	114,800円	ASG-SP11FB2 39,000円	ASG-SP10BE2 42,900円	ASG-SP10LE2 22,800円	104,700円
	112~160型	(注4) ASG-SP11FCS3 74,000円	ASG-SP11BAS3 48,000円	ASG-SP11LAS4 28,800円	150,800円	(注4) ASG-SP11FC2 67,600円	ASG-SP11BA2 44,200円	ASG-SP11LA2 23,400円	135,200円

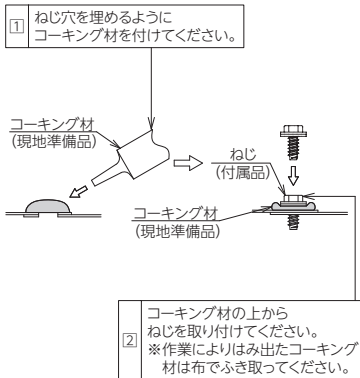
- (注1) 防雪フードは、各フードごとに型式設定してありますので、必要なフードをご購入ください。
 (注2) サイドフロー用吹出口フードは吹出口1か所に対し1個必要となります。
 (注3) 横殴りの雪の発生などが予想される降雪地域では、室外ユニットの吹出口・吸込口を覆う形状により、雪による影響を抑える「深形フード」タイプを推奨します。
 (注4) 吹出口用深形防雪フード[ASG-SP11FC2・ASG-SP11FCS3]は、吹出口2個セット品です。
 (注5) 防雪フード用転倒防止金具には、室外ユニット1台分に必要な部材一式が含まれております。
 (注6) 各防雪フードの開口部は、網不付です。網付防雪フードは特注対応していますので弊社営業窓口までお問い合わせください。
 (注7) 防雪フードには、錆に強い材質を使用していますが、塩害・腐食環境(強酸・弱アルカリおよび腐食性物質が常時湿潤している場所やふりかかる場所など)では腐食しやすくなります。耐塩害仕様品は特注対応していますので弊社営業窓口までお問い合わせください。
 (注8) 防雪フードは一覧表の組み合わせでご使用ください(浅形フードと深形フードの組み合わせでは耐風強度が確保できない要因になります)。
 (注9) 「深形フード吹出口」を取り付けて横連続設置する場合にはユニット間を100mm以上あけてください。
 (注10) 防雪フードを取り付けた場合、使用条件により冷房・暖房能力が若干低下する場合があります。
 (注11) 室外ユニットへのねじ取付部および防雪フード組立ねじ部は、防錆のためにタッチアップまたはコーキングを行ってください(現地準備品)。

《共通》

(注5) 防雪フード用転倒防止金具(ワイヤー式)	ASG-SW20A 10,000円
--------------------------	----------------------

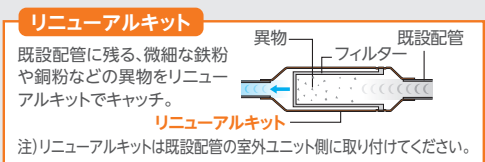
■コーキング例

準備する物	コーキング材(高粘度のもの) (推奨品: 信越シリコーン KE45RTV(透明) 布(コーキング材ふき取り用)
-------	--



■リニューアルキット

店舗・オフィス用パッケージエアコンでは、圧縮機が故障して動かない場合でもリニューアルキット(別売)を使用することにより、洗浄レスで既設配管の流用が可能です。リニューアル時の施工作業の手間を軽減できます。
 注) 既設配管の利用の詳細は、P.232をご参照ください。



リニューアルキット価格表

		リニューアルキット	
		室外ユニット機外取付け [短管(現地)+キット+既設配管]	室外ユニット機内取付け [キット+既設配管]
省エネの達人 プレミアム	40~63型	TRF-NP63S 15,000円	-
	80型	TRF-NP160S 15,000円	-
	112~160型	(TRF-NP160S) 15,000円	TRF-NP160U 15,000円
	224型	-	TRF-NP280U 22,500円
	280-335型	-	TRF-NP335U1 22,500円
省エネの達人	40~63型	TRF-NP63S 15,000円	-
	80-112型	TRF-NP160S 15,000円	-
	140-160型	(TRF-NP160S) 15,000円	TRF-NP160U 15,000円
	224型	-	TRF-NP280U 22,500円
	280-335型	-	TRF-NP335U1 22,500円
寒さ知らず	80~160型	(TRF-NP160S) 15,000円	TRF-NP160U 15,000円

- (注1) リニューアルキットは液・ガス配管セットとなります。
 (注2) 型式に() がついている箇所は、「室外ユニット機外取付け」よりも「室外ユニット機内取付け」を推奨していることを示します。

室外ユニットオプション

オプション組合わせ表

◎：併用必須 ○：併用可 △：施工条件・施工位置制限あり ★：一部機種併用不可 ×：併用不可

部品名	組み合わせ部品	風向ガイド	防風セット	吸込網	防護ネット		集中排水ドレンボス		ドレンパンヒーター(注3)	耐風用補強セット(注4)	アクティブフィルター(注5)	防雪フード	
					標準仕様	細ピッチ仕様	ストレート型(注1)	L型(注2)				浅形	深形
風向ガイド			×	○	★(注6)	★(注6)	○	○	×	×	○	×	×
防風セット		×		○	×	×	○	○	×	△(注7)	○	×	×
吸込網		○	○		★(注6)	★(注6)	○	○	×	○	○	★(注6)	★(注6)
防護ネット	標準仕様	★(注6)	×	★(注6)	×	×	○	○	×	△(注7)	○	×	×
	細ピッチ仕様	★(注6)	×	★(注6)	×	×	○	○	×	△(注7)	○	×	×
集中排水ドレンボス	ストレート型(注1)	○	○	○	○	○	×	×	×	○	○	△(注10)	△(注10)
	L型(注2)	○	○	○	○	○	×	×	×	○	○	△(注10)	△(注10)
ドレンパンヒーター(注3)		×	×	×	×	×	×	×	×	○	○	×	◎(注8)
耐風用補強セット(注4)		×	△(注7)	○	△(注7)	△(注7)	○	○	×	○(注11)	○	×	×
アクティブフィルター(注5)		○	○	○	○	○	○	○	○	○(注11)	○	△(注9)	△(注9)
防雪フード	浅形	×	×	★(注6)	×	×	△(注10)	△(注10)	×	×	△(注9)		×
	深形	×	×	★(注6)	×	×	△(注10)	△(注10)	○(注8)	×	△(注9)	×	×

- (注1) [集中排水ドレンボス(ストレート型)]の取付対象機種は「省エネの達人プレミアム 112~335型」「省エネの達人 112~335型」になります。
 (注2) [集中排水ドレンボス(L型)]の取付対象機種は「省エネの達人プレミアム」「省エネの達人」になります。
 (注3) 「ドレンパンヒーター」を既納品に取り付ける場合には、弊社営業窓口までお問い合わせください。
 (注4) 「耐風用補強セット」の取付対象機種は「省エネの達人プレミアム 112~335型」「省エネの達人 112~335型」「寒さ知らず」になります。
 (注5) 「アクティブフィルター」の取付対象機種は「省エネの達人プレミアム 224~335型」「省エネの達人 224~335型」になります。
 (注6) 「省エネの達人プレミアム 40~63型」「省エネの達人 40~80型」での併用はできません。
 (注7) 「耐風用補強セット」のワイヤーと「防風セット」「防護ネット」が干渉しないように施工してください。
 (注8) 「ドレンパンヒーター」は「防雪フード(深形)一式(吹出口・背面吸込口・左吸込口)」と必ず併用してください(「防雪フード(深形)」のみの使用は可能です)。
 (注9) 「アクティブフィルター[室外ユニット取付型]」と「防雪フード」を併用する場合、「防雪フード」の組立、据付手順が単独据付の場合と異なります。詳細は「アクティブフィルター[室外ユニット取付型]」に付属の据付点検要領書をご確認ください。
 (注10) ドレン水が凍結する恐れがある地域では、「集中排水ドレンボス」は使用しないでください(ドレン水が凍結して室外ユニットの底ベースに積層し、ユニット停止などの故障の原因になる場合があります)。水はけの良いところを選ぶか排水溝を設けて排水してください。
 (注11) 強風の影響が大きいと予想される地域、設置場所に「アクティブフィルター」を据え付ける場合は、製品が転倒しないように「耐風用補強セット」を必ず併用してください。(「耐風用補強セット」のみの使用は可能です)。

耐塩害仕様

耐塩害仕様

■据付場所について

	耐塩害仕様	耐重塩害仕様
据付場所	潮風は当たらないが、その雰囲気にあるような場所 	潮風の影響を受ける場所(ただし、塩分を含んだ水が直接機器にかからない)
設置場所条件	<ul style="list-style-type: none"> ● 室外ユニットが雨で洗われる場所 ● 潮風の当たらない場所 ● 室外ユニットの設置場所から海までの距離が約300mを超え1km以内にある場所 ● 室外ユニットが建物の陰になる場所 	<ul style="list-style-type: none"> ● 室外ユニットに雨があまりからない場所 ● 潮風が直接当たる場所 ● 室外ユニットの設置場所から海までの距離が約300m以内にある場所 ● 室外ユニットが建物の表(海岸面)になる場所 ● 室外ユニット設置場所付近のトタン屋根、ベランダの鉄製部の塗り替えなどが多い場所

■海岸からの設置距離目安(設置環境により条件が変わります)

1. 直接潮風の当たるところ

	設置距離目安		
	300m	500m	1km
① 内海に面する地域*	耐重塩害	耐塩害	—
② 外洋に面する地域	耐重塩害	耐塩害	耐塩害
③ 沖縄、離島	耐重塩害		

*瀬戸内海など

2. 直接潮風の当たらないところ

	設置距離目安		
	300m	500m	1km
① 内海に面する地域*	耐重塩害		—
② 外洋に面する地域	耐重塩害	耐塩害	耐塩害
③ 沖縄、離島	耐重塩害		耐塩害

*瀬戸内海など

注) 耐塩害仕様・耐重塩害仕様の選択は、設置環境により条件が変わる場合(例えば季節風・台風の影響の強い地域)を除いたときの目安です。

据付上および維持管理上のご注意

■据付上の注意(維持管理について)

JRA耐塩害仕様機・耐重塩害仕様機は素材や塗装内容を強化していますが、腐食に対して万全ではありません。このため、次のような据付計画と保守を行うことで防食効果を高める必要があります。

- 海水飛沫および潮風に直接さらされることを極力回避するような場所へ設置してください。
 - 機器の設置は建物の風下にしてください。
 - やむを得ず海岸面に機器を設置する場合でも、防風板を設けて直接潮風が当たることを避けてください。
 - 据付方向に注意してください。(海岸線に平行と直角では腐食度合いが異なります)
- 外装パネルに付着した塩分粒子が、雨水によって十分洗浄されるように配慮してください。
- 室外ユニットソコベースへの水の滞留は、著しく腐食作用を促進させるため、ソコベース内の水抜け性を損なわないよう傾きなどに注意してください。
- 海岸地域への据付品については、付着した塩分などを除去するために定期的に水洗いを行ってください。
- 水はけの良い場所に設置してください。特に基礎部分の排水性を確保してください。
- 据付・メンテナンスなどにて付いた傷は、必ず補修してください。
- 機器の状態を定期的に点検してください。
(必要に応じて再防錆処置や部品交換などを実施してください)

■メンテナンス時の留意事項

- 機器のメンテナンスを十分に行ってください。
(水をはくグリスやワックスなどの防錆塗装を据付時、および3か月ごとに塗布する)
 - シーズオフなど長期間機器を停止する時は、機器にカバーをかけるなどの処置をしてください。
- *なお、特殊な雰囲気機器を設置する場合は、別途十分考慮する必要があります。

注) 耐塩害仕様・耐重塩害仕様は一般社団法人 日本冷凍空調工業会「空調機器の耐塩害試験基準JRA9002」に基づいています。